



Rechenzentrum der
Universität Freiburg

Das Rechenzentrum der Uni


Kurzer Einstieg in die Dienstleistungen des RZ

Mitarbeiter*innen des Rechenzentrums

Albert-Ludwigs-Universität Freiburg

Unser virtueller Informationsstand

- Wir sind heute da, um eure Fragen zu beantworten!
- Schreibt uns eure Fragen einfach in den Chat!



Wer wir sind

- Rechenzentrum = Die zentrale IT-Stelle der Uni
- Verantwortlich für die IT-Infrastruktur der Universität
- Bsp.: E-Mail, Unicard, HISinOne, e-Learning, Druck/Posterdruck, Videokonferenzen, PC-Lehrpools, E-Klausuren...



Wo wir sind

- Das Hauptgebäude befindet sich in der Hermann-Herder Straße 10.
- PC-Pools und das E-Prüfungcenter finden Sie in der Werthmannstraße 4, neben der Uni-Bibliothek



Unsere zentralen Portale fürs Studium

1

myAccount



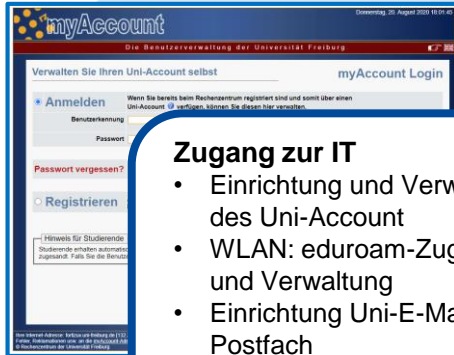
The screenshot shows the 'myAccount Login' page of the Rechenzentrum der Universität Freiburg. The page title is 'myAccount Login' and the subtitle is 'Die Benutzerverwaltung der Universität Freiburg'. The main heading is 'Verwalten Sie Ihren Uni-Account selbst'. There are three main sections: 'Anmelden', 'Passwort vergessen?', and 'Registrieren'. The 'Anmelden' section has fields for 'Benutzerkennung' and 'Passwort', and a 'Wieder' button. The 'Passwort vergessen?' section has a checkbox and a link to 'Nur nutzbar, wenn Sie uns eine Mailadresse bekannt gegeben haben'. The 'Registrieren' section has a checkbox and a link to 'Angestellte der Universität, die noch keinen Uni-Account beim Rechenzentrum besitzen, können Sie sich hier eintrifften'. At the bottom, there is a note about 'Hinweis für Studierende' and a link to 'Wie ändere ich die Standard-Sprache in Firefox oder Internet Explorer?'. The footer contains contact information for the Rechenzentrum der Universität Freiburg.

<https://myaccount.uni-freiburg.de>

Unsere zentralen Portale fürs Studium

1

myAccount



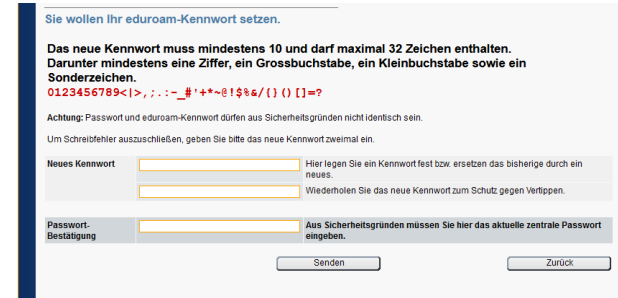
Zugang zur IT

- Einrichtung und Verwaltung des Uni-Account
- WLAN: eduroam-Zugang und Verwaltung
- Einrichtung Uni-E-Mail-Postfach
- Druckerkonto

<https://myaccount.uni-freiburg.de>

Zugang zum WiFi / eduroam

- Die Universität Freiburg nutzt, genau wie viele andere Universitäten, **eduroam** zum Anbieten eines WiFi-Zugangs
- Das Passwort dafür wird auf myaccount.uni-freiburg.de gesetzt
 1. Navigieren Sie zu „Pass-/Kennwort“
 2. „eduroam-Kennwort“
 3. Setzen Sie ein eduroam-Kennwort, das sich von Ihrem Hauptpasswort unterscheidet und bestätigen Sie dieses mit Ihrem Hauptpasswort



Sie wollen Ihr eduroam-Kennwort setzen.

Das neue Kennwort muss mindestens 10 und darf maximal 32 Zeichen enthalten. Darunter mindestens eine Ziffer, ein Grossbuchstabe, ein Kleinbuchstabe sowie ein Sonderzeichen.
0123456789<>.,:;_#'+*~@!\$%&/() []=?

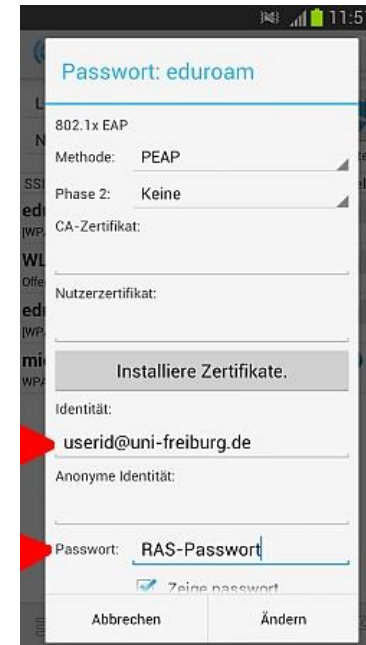
Achtung: Passwort und eduroam-Kennwort dürfen aus Sicherheitsgründen nicht identisch sein.
Um Schreibfehler auszuschließen, geben Sie bitte das neue Kennwort zweimal ein.

Neues Kennwort Hier legen Sie ein Kennwort fest bzw. ersetzen das bisherige durch ein neues.
 Wiederholen Sie das neue Kennwort zum Schutz gegen Vertippen.

Passwort- Bestätigung Aus Sicherheitsgründen müssen Sie hier das aktuelle zentrale Passwort eingeben.

Zugang zum WiFi / Eduroam

- Nun können Sie sich mit Ihren Logindaten (@uni-freiburg.de) und Ihrem eduroam-Passwort in eduroam einloggen
- Bsp.: Miriam Student – ms2011
- Eduroam (Beispiel Android)
 - Login: ms2011@uni-freiburg.de
 - pw: <eduroam-password>
 - EAP Methode: PEAP
 - Phase 2 Authentifizierung: MSCHAPV2



Passwort: eduroam

802.1x EAP:

Methode: PEAP

Phase 2: Keine

CA-Zertifikat:

Nutzerzertifikat:

Installiere Zertifikate.

Identität: **userid@uni-freiburg.de**

Anonyme Identität:

Passwort: RAS-Passwort

Zeige password

Abbrechen Ändern

Uni-Mailadresse einrichten



Syntax Mail, z.B.:

vorname.name@students.uni-freiburg.de

vorname.name@mars.uni-freiburg.de

Email

Als Mitglied der Universität Freiburg können Sie sich mit Ihrem UniAccount ein persönliches E-Mailkonto auf der Domäne uni-freiburg.de einrichten.

Loggen Sie sich hierfür auf [myAccount](#) ein und wählen Sie unter dem Menüpunkt "Mailkonten / Uni-Mailkonto" Ihre Uni-E-Mailadresse aus.

Die Email-Adresse hat das folgende Format:

`vorname.name@domain.uni-freiburg.de`

Bei Studierenden stehen als *domain* vier Planetennamen oder 'students' zur Auswahl. Bei Mitarbeiter/innen erscheint als *domain* der Name des Instituts / der Einrichtung (z. B. `vorname.name@rz.uni-freiburg.de` bei Mitarbeiter/innen des Rechenzentrums). Falls Ihre Einrichtung einen eigenen Mailserver betreibt, weist myAccount darauf hin und informiert über die spezielle Methode der Antragstellung.

Eigenschaften des E-Mail-Kontos

- **verfügbarer Speicher**
 - Studierende 500 MB
 - Mitarbeiter/innen 2 GB
 - Es besteht die Möglichkeit den Speicherplatz bei Bedarf erweitern zu lassen.
- **Optimaler Spam- und Virenschutz**

Das E-Mail-Konto wird mit verschiedenen Anti-Spam und Anti-Viren-Systemen gesichert.
- **weltweiter Zugriff per Webmail**

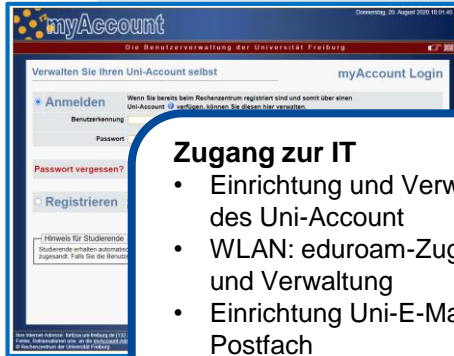
Alle Inhaber von E-Mailkonten können Ihre Emails weltweit über die Webmail-Oberfläche <https://mail.uni-freiburg.de> abrufen. Als Login benutzen Sie Ihre vollständige E-Mailadresse.
- **Imap-Zugriff für Mail-Clients (z.B. Outlook, Thunderbird oder Smartphones)**

Das Uni-E-Mailkonto lässt sich natürlich auch über gängige Email-Programme (z. B. [Mozilla Thunderbird](#) oder [Microsoft Outlook](#)) auf Ihrem Rechner verwalten.

Unsere zentralen Portale fürs Studium

1

myAccount



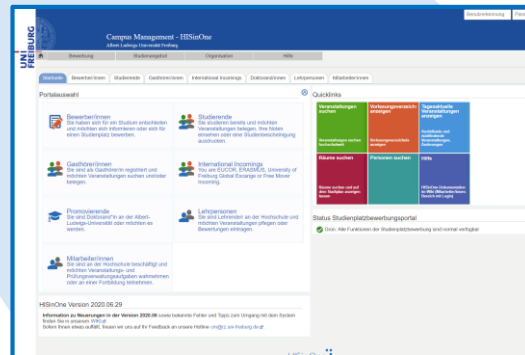
Zugang zur IT

- Einrichtung und Verwaltung des Uni-Account
- WLAN: eduroam-Zugang und Verwaltung
- Einrichtung Uni-E-Mail-Postfach
- Druckerkonto

<https://campus.uni-freiburg.de>

2

HISinOne

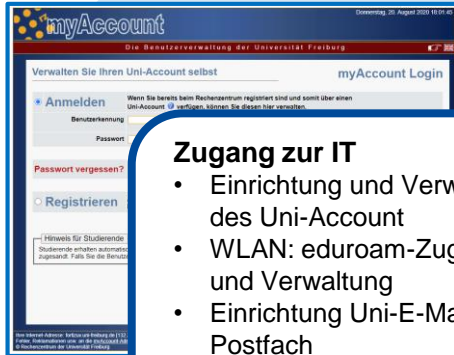


<https://myaccount.uni-freiburg.de>

Unsere zentralen Portale fürs Studium

1

myAccount



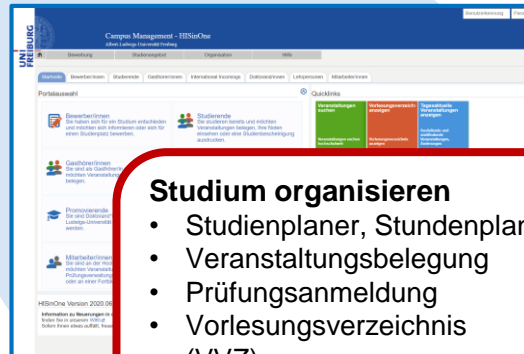
Zugang zur IT

- Einrichtung und Verwaltung des Uni-Account
- WLAN: eduroam-Zugang und Verwaltung
- Einrichtung Uni-E-Mail-Postfach
- Druckerkonto

<https://campus.uni-freiburg.de>

2

HISinOne



Studium organisieren

- Studienplaner, Stundenplan
- Veranstaltungsbelegung
- Prüfungsanmeldung
- Vorlesungsverzeichnis (VVZ)
- Kontaktdaten
- Rückmeldung

<https://myaccount.uni-freiburg.de>

Campus-Management HISinOne

Studienplaner

- **Veranstaltungen** belegen
- **Studienleistungen** registrieren
- **Prüfungen** anmelden

Studienplaner mit Modulplan Bachelor of Science, Betriebswirtschaftslehre (Public and Non-Profit Management), Hauptfach, PO 2011


Modulplan anzeigen + Druckansicht Info

Bezugssemester: Wintersemester 2021

Veranstaltungen: Alle Keine Nur organisierte

Prüfungen, Studienleistungen: Alle Keine Nur organisierte

In Prüfungsordnung suchen ☺ ☰ Alle aufklappen ☷ Alle zuklappen

Struktur der Prüfungsordnung - Alle Studiensemester		Aktionen	Status
<input type="checkbox"/>	03LE47PO-BSc-621-2011 - Betriebswirtschaftslehre (Public and Non-Profit Management), B.Sc., PO 2011		
<input type="checkbox"/>	03LE47KT-9000-BSc-621-2011 - B.Sc. Betriebswirtschaftslehre (Public and Non-Profit Management), PO 2011 - 0,0 ECTS		
<input type="checkbox"/>	03LE47KT-B00-GPM-BSCBWL - Grundlagenbereich (Pflichtmodule) B.Sc. BWL (PNPM)		Ihr aktueller Status: Leistung/en begonnen/vorhanden Semester der Leistung: WS 2021
<input type="checkbox"/>	03LE47KT-B00-PM-PNPM-BSCBWL - Pflichtmodule Public Management und Non-Profit Management - 24,0 ECTS		Ihr aktueller Status: Leistung/en begonnen/vorhanden Semester der Leistung: WS 2021
<input type="checkbox"/>	03LE47KT-B00-PM-BWL-BSCBWL - Pflichtmodule Betriebswirtschaftslehre - 24,0 ECTS		Ihr aktueller Status: bestanden Semester der Leistung: SS 2021
<input type="checkbox"/>	03LE47MO-B00UNT05 - Unternehmenstheorie - 6,0 ECTS		Ihr aktueller Status: bestanden Semester der Leistung: WS 2019
<input type="checkbox"/>	03LE47V-ID123732 - Unternehmenstheorie - Vorlesung - 6,0 ECTS		<input type="button" value="belegen"/>

Campus-Management HISinOne

Stundenplan

Wintersemester 2021/2022 Wochenauswahl 42. KW: 18.10.2021 - 24.10.2021


	Mo., 18.10.2021	Di., 19.10.2021	Mi., 20.10.2021
08 ⁰⁰			
09 ⁰⁰			
10 ⁰⁰	<p>08LE05V-ID010013 Anorganische Chemie I (Nichtmetalle) V, -</p> <p>Terminänderung 3G-Regel bitte beachten</p> <p>10:00 bis 12:00 c.t. wöchentlich 18.10.2021 HS -1.028 HS Chemie, Albertstr. 21 (Chem I+II) Musternotiz Status: Teilnahme akzeptiert</p>		
11 ⁰⁰		Fällt aus	<p>08LE05V-ID030013 Rechenmethoden der Physikalischen Chemie I V, - 09:00 bis 12:00 14-tägig 20.10.2021 Status: vorgemerkt</p>
12 ⁰⁰			<p>08LE05V-ID010017 Anorganische Chemie III V, - 10:00 bis 12:00 c.t. wöchentlich</p>
13 ⁰⁰		<p>08LE05P-ID010022 Einführungskurs Chemisches Arbeiten (EFK) P, 1. Grp. 13:00 bis 16:00 s.t. Block 19.10.2021 bis 21.10.2021 Status: Belegwunsch gespeichert</p>	<p>08LE05P-ID010022 Einführungskurs Chemisches Arbeiten (EFK) P, 1. Grp. 13:00 bis 16:00 s.t. Block 19.10.2021 bis 21.10.2021 Status: Belegwunsch gespeichert</p>
14 ⁰⁰			
15 ⁰⁰			
16 ⁰⁰			



Anwesenheit für Corona-Kontaktnachverfolgung bestätigen

Campus-Management HISinOne

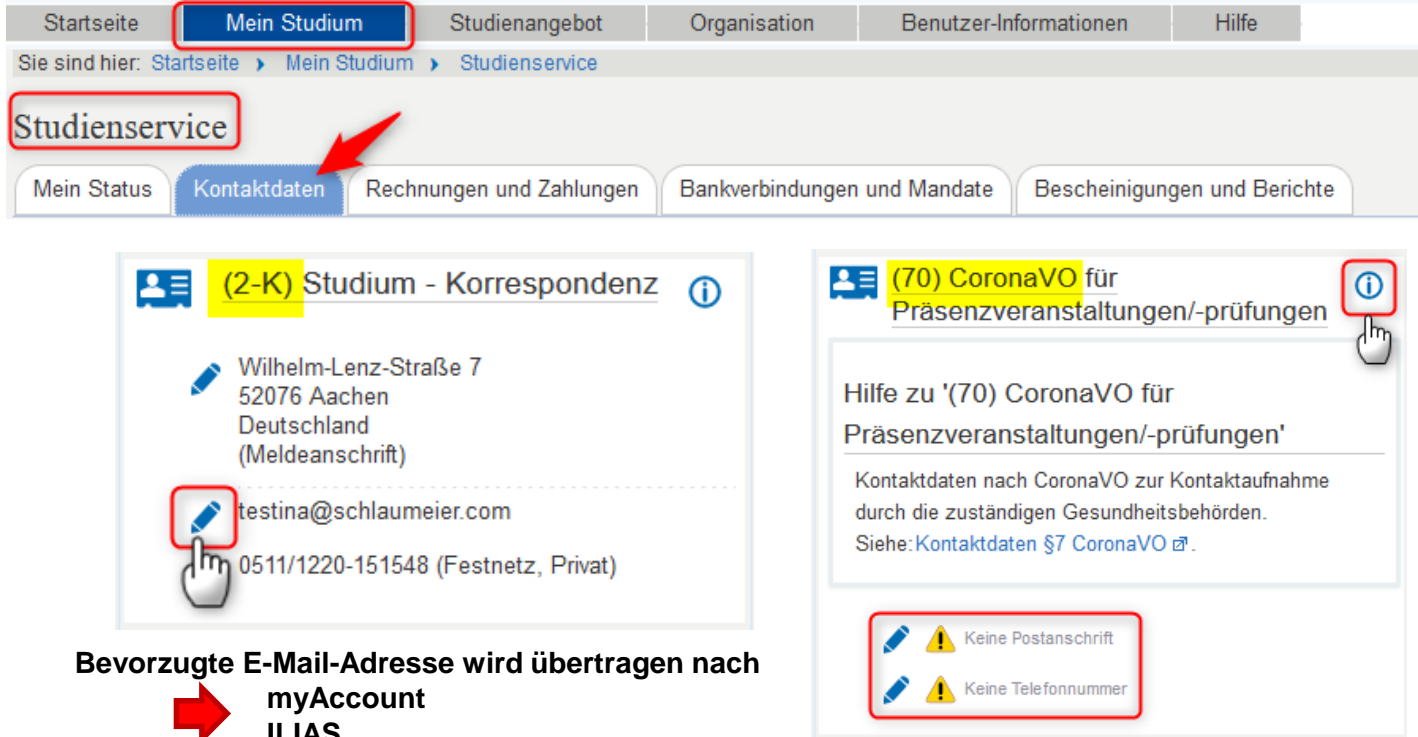
Kontaktdaten



The screenshot displays the HISinOne user interface. At the top, a navigation bar contains several menu items: 'Startseite', 'Mein Studium', 'Studienangebot', 'Organisation', 'Benutzer-Informationen', and 'Hilfe'. The 'Mein Studium' item is highlighted with a red rectangular box. Below this bar, a breadcrumb trail reads 'Sie sind hier: Startseite > Mein Studium > Studienservice'. The 'Studienservice' text is also enclosed in a red rectangular box. Underneath, a secondary menu features five options: 'Mein Status', 'Kontaktdaten', 'Rechnungen und Zahlungen', 'Bankverbindungen und Mandate', and 'Bescheinigungen und Berichte'. The 'Kontaktdaten' option is highlighted with a blue background and a red arrow points to it from the left.

Campus-Management HISinOne

bevorzugte E-Mail-Adresse, Corona-Kontaktdaten



The screenshot shows the HISinOne interface. At the top, there is a navigation bar with tabs: 'Startseite', 'Mein Studium' (highlighted with a red box), 'Studienangebot', 'Organisation', 'Benutzer-Informationen', and 'Hilfe'. Below this is a breadcrumb trail: 'Sie sind hier: Startseite > Mein Studium > Studienservice'. The 'Studienservice' section is highlighted with a red box. Underneath, there are several buttons: 'Mein Status', 'Kontaktdaten' (highlighted with a red box and a red arrow), 'Rechnungen und Zahlungen', 'Bankverbindungen und Mandate', and 'Bescheinigungen und Berichte'. Below the buttons, there are two main panels. The left panel is titled '(2-K) Studium - Korrespondenz' and contains contact information: 'Wilhelm-Lenz-Straße 7, 52076 Aachen, Deutschland (Meldeanschrift)', 'testina@schlaumeier.com', and '0511/1220-151548 (Festnetz, Privat)'. A red box highlights the email address, and a red arrow points to it. The right panel is titled '(70) CoronaVO für Präsenzveranstaltungen/-prüfungen' and contains a help message: 'Hilfe zu '(70) CoronaVO für Präsenzveranstaltungen/-prüfungen'', 'Kontaktdaten nach CoronaVO zur Kontaktaufnahme durch die zuständigen Gesundheitsbehörden.', and 'Siehe: [Kontaktdaten](#) §7 [CoronaVO](#)'. A red box highlights the information icon in the top right corner of this panel. At the bottom left, there is a red arrow pointing to the text: 'Bevorzugte E-Mail-Adresse wird übertragen nach myAccount ILIAS'.

Campus-Management HISinOne

Kontakt, Hilfe

HISinOne-Wiki für Studierende



Fragen zu HISinOne?

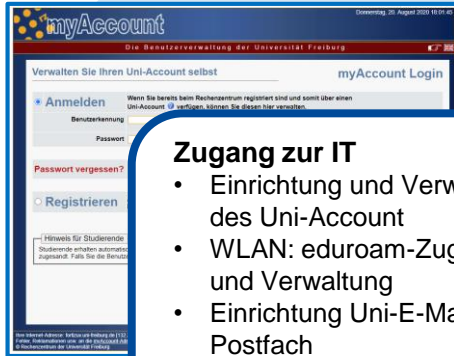
- Bei organisatorischen Fragen (z. B. zu Belegfristen für Veranstaltungen) kontaktieren Sie bitte die zuständige Fakultät oder Einrichtung.
- Bei technischen Problemen hilft das Campus Management-Team unter

cm@rz.uni-freiburg.de

Unsere zentralen Portale fürs Studium

1

myAccount



Zugang zur IT

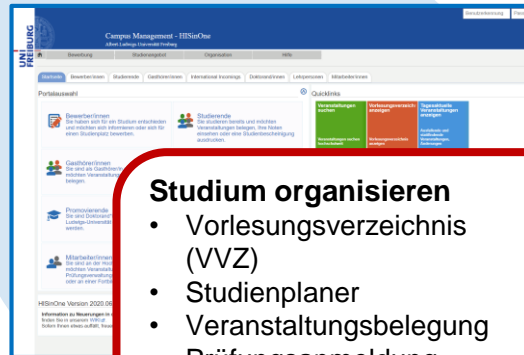
- Einrichtung und Verwaltung des Uni-Account
- WLAN: eduroam-Zugang und Verwaltung
- Einrichtung Uni-E-Mail-Postfach
- Druckerkonto

<https://myaccount.uni-freiburg.de>

<https://campus.uni-freiburg.de>

HISinOne

2

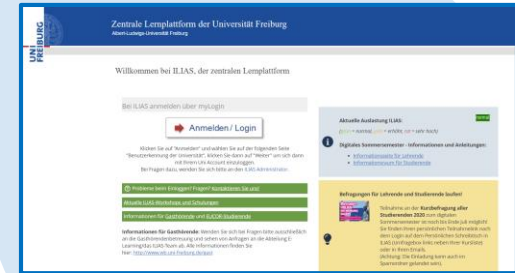


Studium organisieren

- Vorlesungsverzeichnis (VVZ)
- Studienplaner
- Veranstaltungsbelegung
- Prüfungsanmeldung
- Kontaktdaten
- Rückmeldung,

ILIAS

3

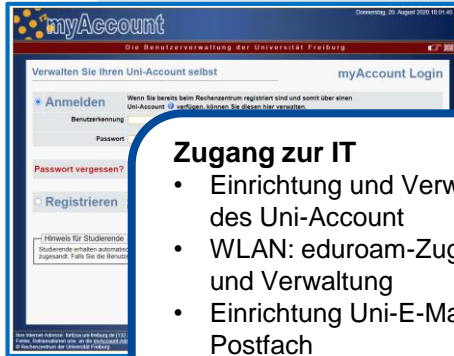


<https://ilias.uni-freiburg.de>

Unsere zentralen Portale fürs Studium

1

myAccount



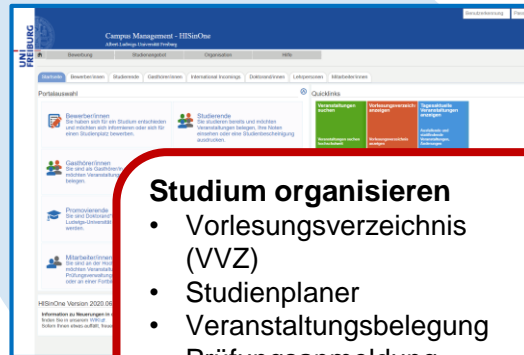
Zugang zur IT

- Einrichtung und Verwaltung des Uni-Account
- WLAN: eduroam-Zugang und Verwaltung
- Einrichtung Uni-E-Mail-Postfach
- Druckerkonto

<https://campus.uni-freiburg.de>

2

HISinOne

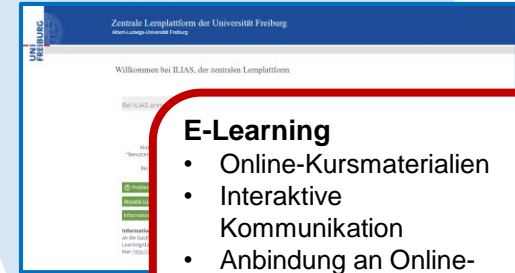


Studium organisieren

- Vorlesungsverzeichnis (VVZ)
- Studienplaner
- Veranstaltungsbelegung
- Prüfungsanmeldung
- Kontaktdaten
- Rückmeldung,

3

ILIAS

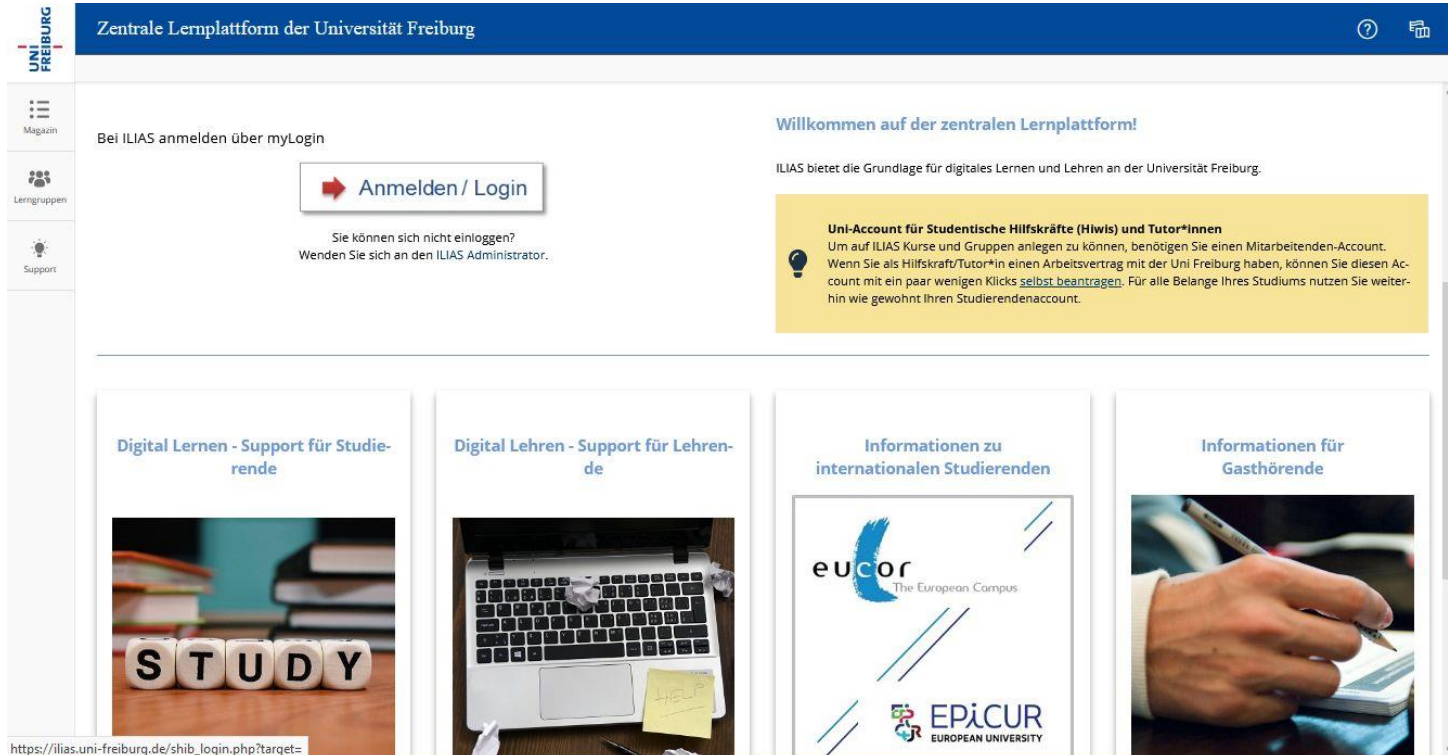


E-Learning

- Online-Kursmaterialien
- Interaktive Kommunikation
- Anbindung an Online-Konferenzsysteme
- Digitale Übungsaufgaben
- ...


<https://ilias.uni-freiburg.de>

<https://myaccount.uni-freiburg.de>




The screenshot shows the ILIAS login page for the University of Freiburg. The header is dark blue with the text 'Zentrale Lernplattform der Universität Freiburg' and a search icon. A left sidebar contains navigation options: 'Magazin', 'Lerngruppen', and 'Support'. The main content area has a white background. On the left, it says 'Bei ILIAS anmelden über myLogin' and features a red arrow button labeled 'Anmelden / Login'. Below this, a message states: 'Sie können sich nicht einloggen? Wenden Sie sich an den ILIAS Administrator.' On the right, a yellow box contains a lightbulb icon and text: 'Willkommen auf der zentralen Lernplattform! ILIAS bietet die Grundlage für digitales Lernen und Lehren an der Universität Freiburg. Uni-Account für Studentische Hilfskräfte (Hiwis) und Tutor*innen Um auf ILIAS Kurse und Gruppen anlegen zu können, benötigen Sie einen Mitarbeitenden-Account. Wenn Sie als Hilfskraft/Tutor*in einen Arbeitsvertrag mit der Uni Freiburg haben, können Sie diesen Account mit ein paar wenigen Klicks selbst beantragen. Für alle Belange Ihres Studiums nutzen Sie weiterhin wie gewohnt Ihren Studierendenaccount.'

Digital Lernen - Support für Studierende




https://ilias.uni-freiburg.de/shib_login.php?target=


Digital Lehren - Support für Lehrende



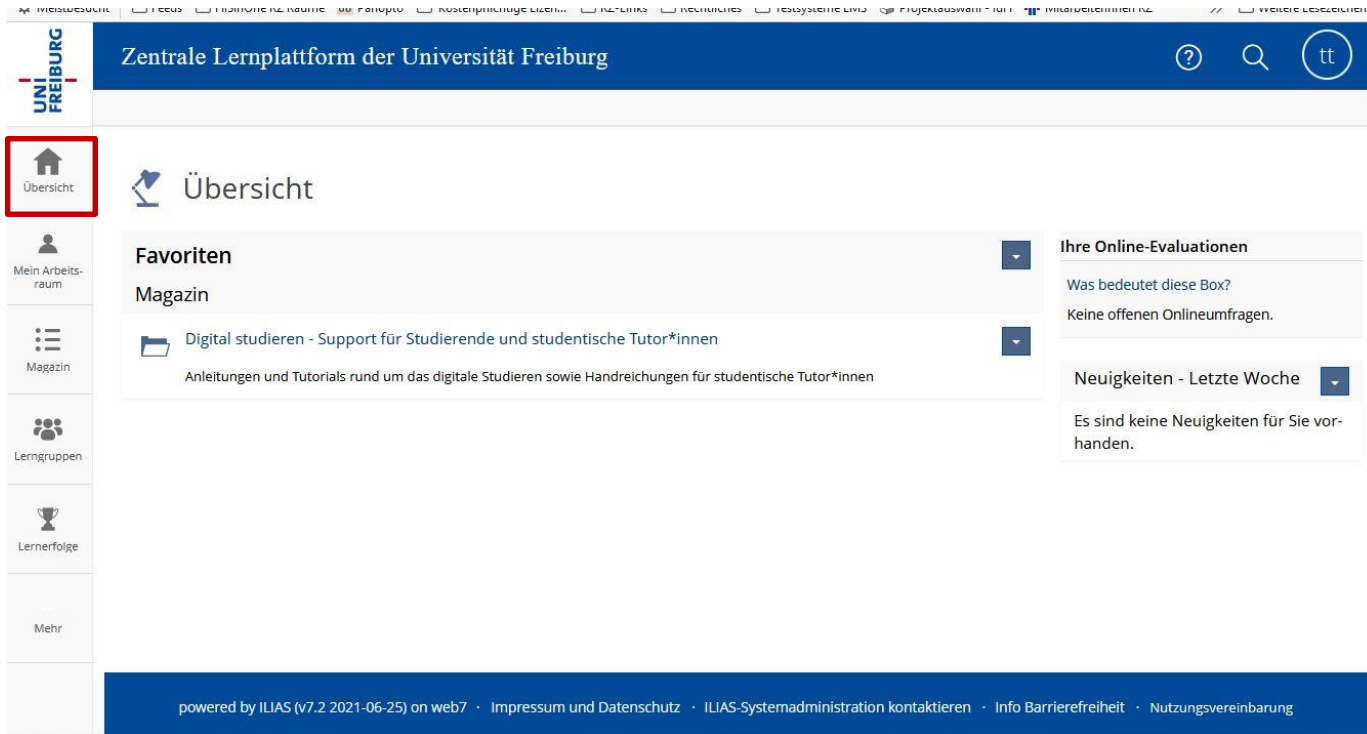
Informationen zu internationalen Studierenden



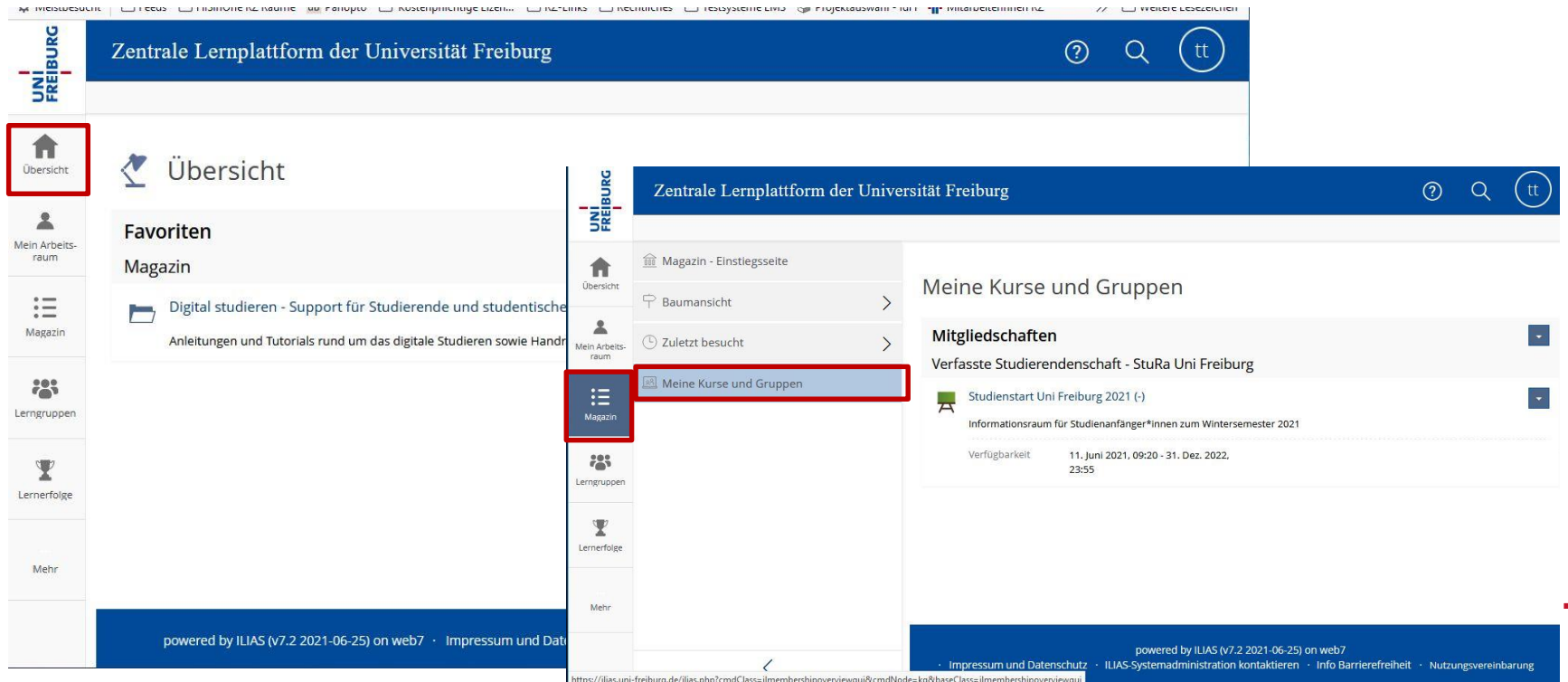
Informationen für Gasthörernde



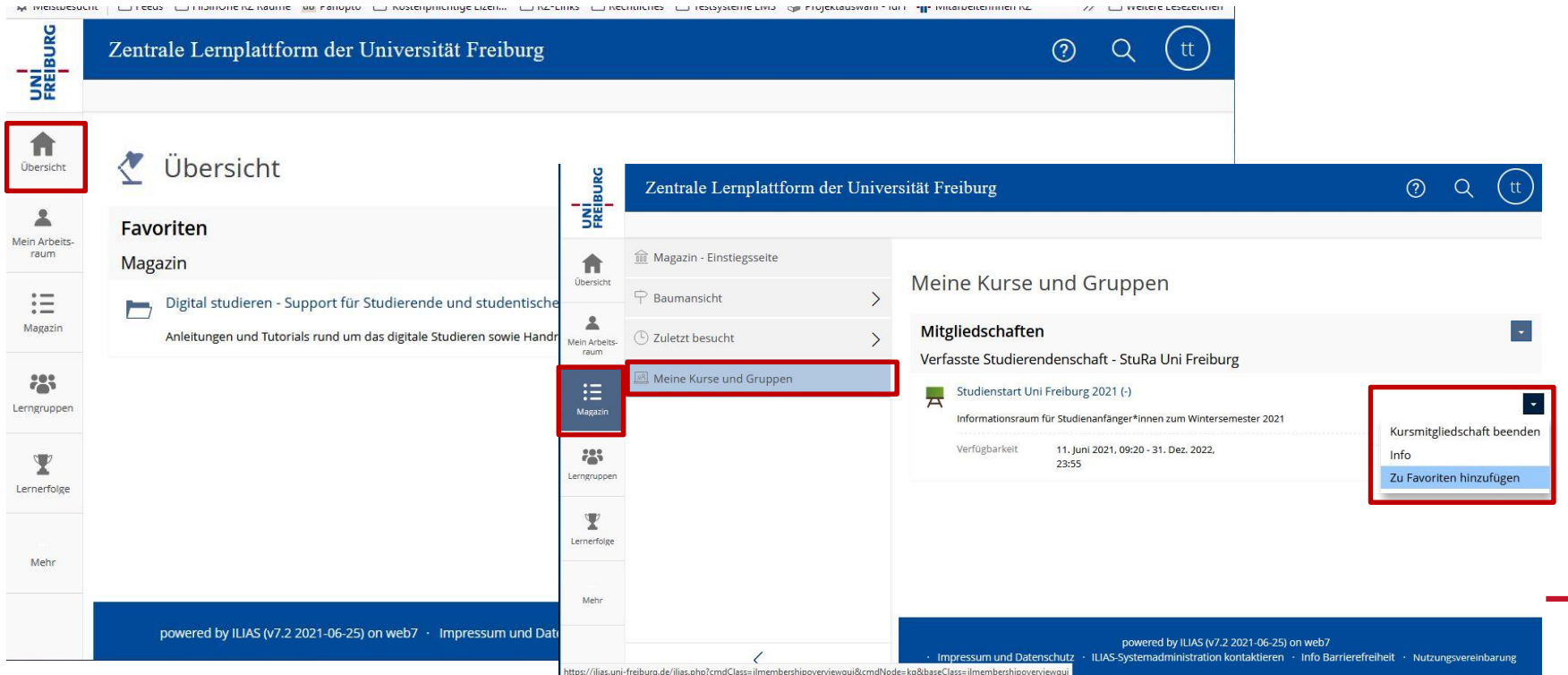
Lernplattform ILIAS



The screenshot shows the ILIAS learning platform interface. At the top, there is a navigation bar with the text "Zentrale Lernplattform der Universität Freiburg" and icons for help, search, and user profile. Below this is a sidebar with navigation options: "Übersicht" (highlighted with a red box), "Mein Arbeitsraum", "Magazin", "Lerngruppen", "Lernerfolge", and "Mehr". The main content area displays "Übersicht" with a sub-section "Favoriten" containing a "Magazin" item titled "Digital studieren - Support für Studierende und studentische Tutor*innen". On the right, there are sections for "Ihre Online-Evaluationen" (no open questions) and "Neuigkeiten - Letzte Woche" (no news).



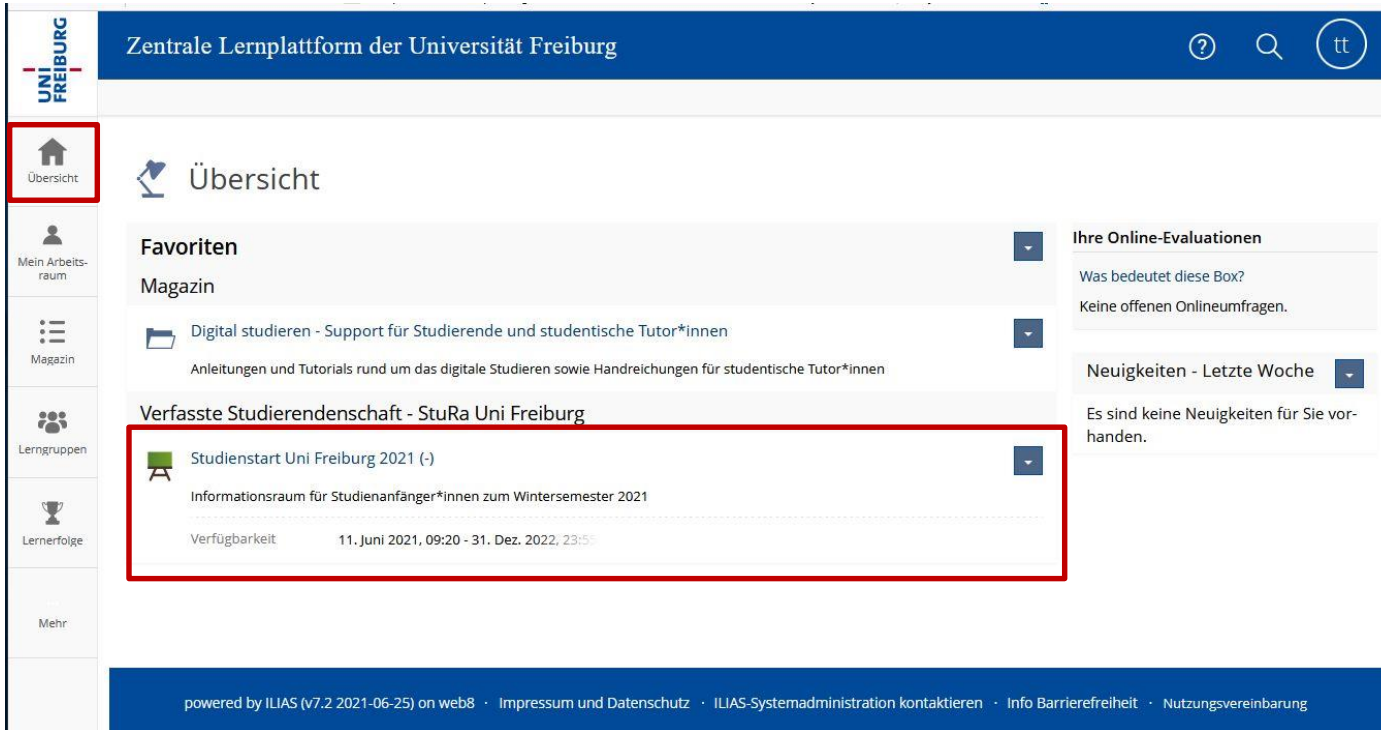
The screenshot displays the ILIAS learning platform interface. The top navigation bar is dark blue with the text "Zentrale Lernplattform der Universität Freiburg" and search and user icons. The left sidebar contains a vertical menu with icons for "Übersicht" (highlighted with a red box), "Mein Arbeitsraum", "Magazin", "Lerngruppen", "Lernerfolge", and "Mehr". The main content area is titled "Übersicht" and features a "Favoriten" section with a "Magazin" entry. Below this is a "Meine Kurse und Gruppen" section, which is also highlighted with a red box. This section lists "Mitgliedschaften" including "Verfasste Studierendenschaft - StuRa Uni Freiburg" and "Studienstart Uni Freiburg 2021 (-)". The bottom of the page features a footer with the text "powered by ILIAS (v7.2 2021-06-25) on web7" and links for "Impressum und Datenschutz", "ILIAS-Systemadministration kontaktieren", "Info Barrierefreiheit", and "Nutzungsvereinbarung".



The screenshot displays the ILIAS learning platform interface. The top navigation bar is dark blue with the text "Zentrale Lernplattform der Universität Freiburg" and search and user icons. The main content area is divided into several sections:

- Left Sidebar:** A vertical menu with icons for "Übersicht" (highlighted with a red box), "Mein Arbeitsraum", "Magazin", "Lerngruppen", "Lernerfolge", and "Mehr".
- Main Content Area:**
 - Übersicht:** Overview section with "Favoriten" and "Magazin" sub-sections.
 - Meine Kurse und Gruppen:** A section with a sub-menu (highlighted with a red box) containing "Magazin - Einstiegsseite", "Baumansicht", "Zuletzt besucht", and "Meine Kurse und Gruppen".
 - Mitgliedschaften:** A section titled "Verfasste Studierendenschaft - StuRa Uni Freiburg" with a dropdown menu (highlighted with a red box) containing "Kursmitgliedschaft beenden", "Info", and "Zu Favoriten hinzufügen".

At the bottom, there is a footer with the text "powered by ILIAS (v7.2 2021-06-25) on web7" and links for "Impressum und Datenschutz", "ILIAS-Systemadministration kontaktieren", "Info Barrierefreiheit", and "Nutzungsvereinbarung".



Zentrale Lernplattform der Universität Freiburg

Übersicht

Favoriten

Magazin

Digital studieren - Support für Studierende und studentische Tutor*innen

Anleitungen und Tutorials rund um das digitale Studieren sowie Handreichungen für studentische Tutor*innen

Verfasste Studierendenschaft - StuRa Uni Freiburg

Studienstart Uni Freiburg 2021 (-)

Informationsraum für Studienanfänger*innen zum Wintersemester 2021

Verfügbarkeit 11. Juni 2021, 09:20 - 31. Dez. 2022, 23:59

Ihre Online-Evaluierungen

Was bedeutet diese Box?

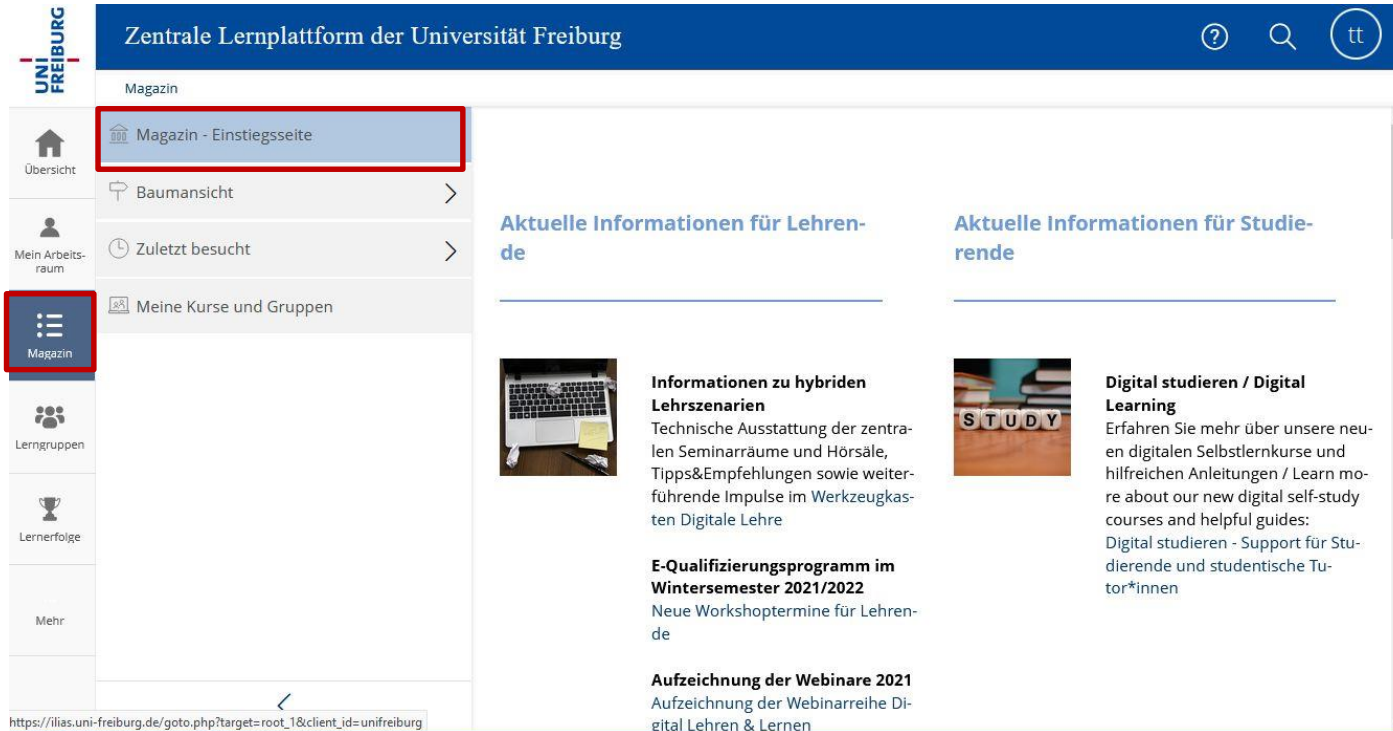
Keine offenen Onlineumfragen.

Neuigkeiten - Letzte Woche

Es sind keine Neuigkeiten für Sie vorhanden.

powered by ILIAS (v7.2 2021-06-25) on web8 · Impressum und Datenschutz · ILIAS-Systemadministration kontaktieren · Info Barrierefreiheit · Nutzungsvereinbarung

Lernplattform ILIAS - Magazin



The screenshot shows the ILIAS Magazine interface. The top navigation bar is blue with the text "Zentrale Lernplattform der Universität Freiburg" and icons for help, search, and user profile. The left sidebar contains navigation options: "Magazin" (highlighted with a red box), "Übersicht", "Mein Arbeitsraum", "Meine Kurse und Gruppen", "Lerngruppen", "Lernerfolge", and "Mehr". The main content area is divided into two columns: "Aktuelle Informationen für Lehrende" and "Aktuelle Informationen für Studierende". The "Lehrende" column features articles on hybrid learning scenarios, an e-qualification program, and webinar recordings. The "Studierende" column features an article on digital learning. The URL at the bottom is https://ilias.uni-freiburg.de/goto.php?target=root_1&client_id=unifreiburg.

UNI
FREIBURG

Zentrale Lernplattform der Universität Freiburg

Magazin

Magazin - Einstiegsseite

Übersicht

Baumansicht

Mein Arbeitsraum

Zuletzt besucht

Meine Kurse und Gruppen

Magazin

Lerngruppen

Lernerfolge

Mehr

Aktuelle Informationen für Lehrende

Aktuelle Informationen für Studierende

Informationen zu hybriden Lehrszenarien
Technische Ausstattung der zentralen Seminarräume und Hörsäle, Tipps&Empfehlungen sowie weiterführende Impulse im Werkzeugkasten Digitale Lehre

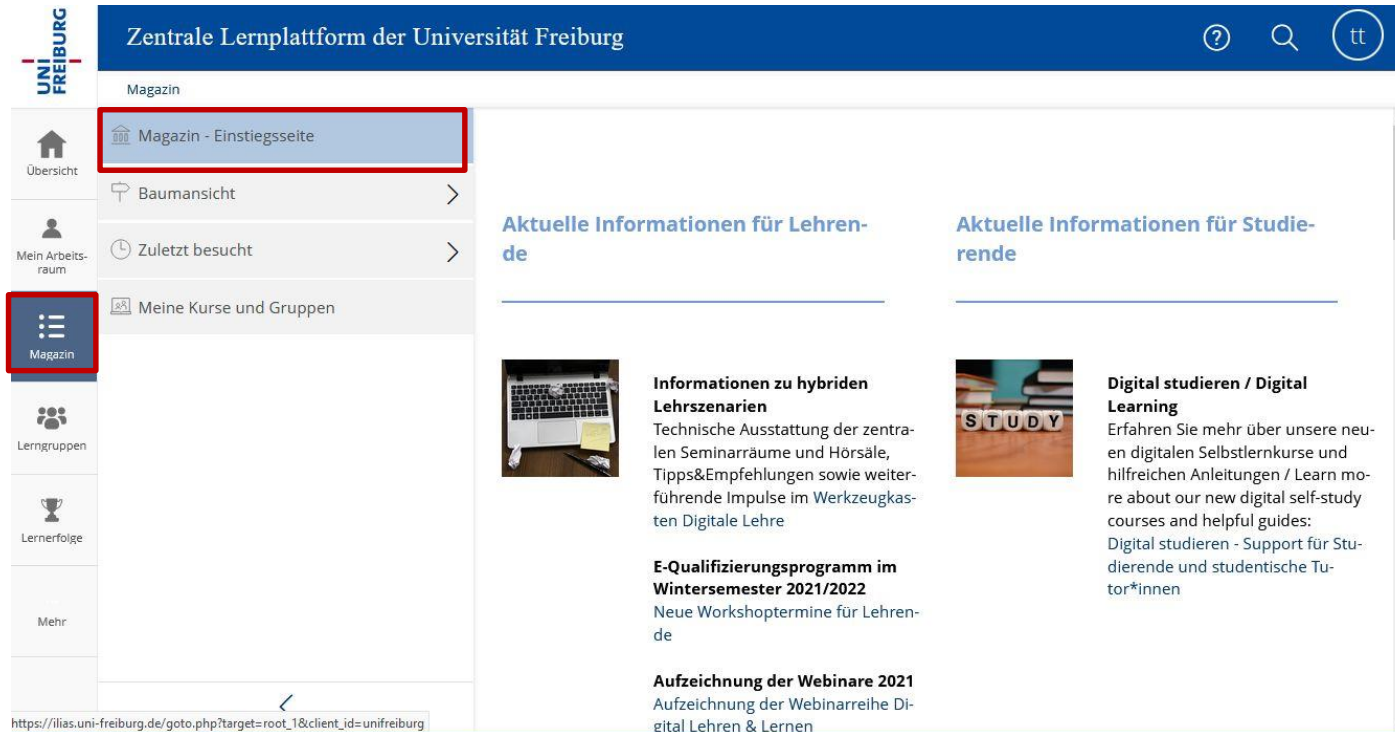
E-Qualifizierungsprogramm im Wintersemester 2021/2022
Neue Workshoptermine für Lehrende

Aufzeichnung der Webinare 2021
Aufzeichnung der Webinarreihe Digitale Lehren & Lernen

Digital studieren / Digital Learning
Erfahren Sie mehr über unsere neuen digitalen Selbstlernkurse und hilfreichen Anleitungen / Learn more about our new digital self-study courses and helpful guides: Digital studieren - Support für Studierende und studentische Tutor*innen

https://ilias.uni-freiburg.de/goto.php?target=root_1&client_id=unifreiburg

Lernplattform ILIAS - Magazin



The screenshot shows the ILIAS Magazine interface. The top navigation bar is blue with the text 'Zentrale Lernplattform der Universität Freiburg' and icons for help, search, and user profile. The left sidebar contains navigation options: 'Übersicht', 'Mein Arbeitsraum', 'Magazin' (highlighted with a red box), 'Lerngruppen', 'Lernerfolge', and 'Mehr'. The main content area is divided into two columns: 'Aktuelle Informationen für Lehrende' and 'Aktuelle Informationen für Studierende'. The 'Magazin - Einstiegsseite' link in the sidebar is highlighted with a red box. A large blue arrow on the right points downwards, indicating the scroll direction.

Magazin

Magazin - Einstiegsseite

Übersicht

Baumansicht

Mein Arbeitsraum

Zuletzt besucht

Meine Kurse und Gruppen

Magazin

Lerngruppen

Lernerfolge

Mehr

Aktuelle Informationen für Lehrende

Aktuelle Informationen für Studierende

Informationen zu hybriden Lehrszenarien

Technische Ausstattung der zentralen Seminarräume und Hörsäle, Tipps&Empfehlungen sowie weiterführende Impulse im Werkzeugkasten Digitale Lehre

E-Qualifizierungsprogramm im Wintersemester 2021/2022

Neue Workshoptermine für Lehrende

Aufzeichnung der Webinare 2021

Aufzeichnung der Webinarreihe Digitale Lehren & Lernen

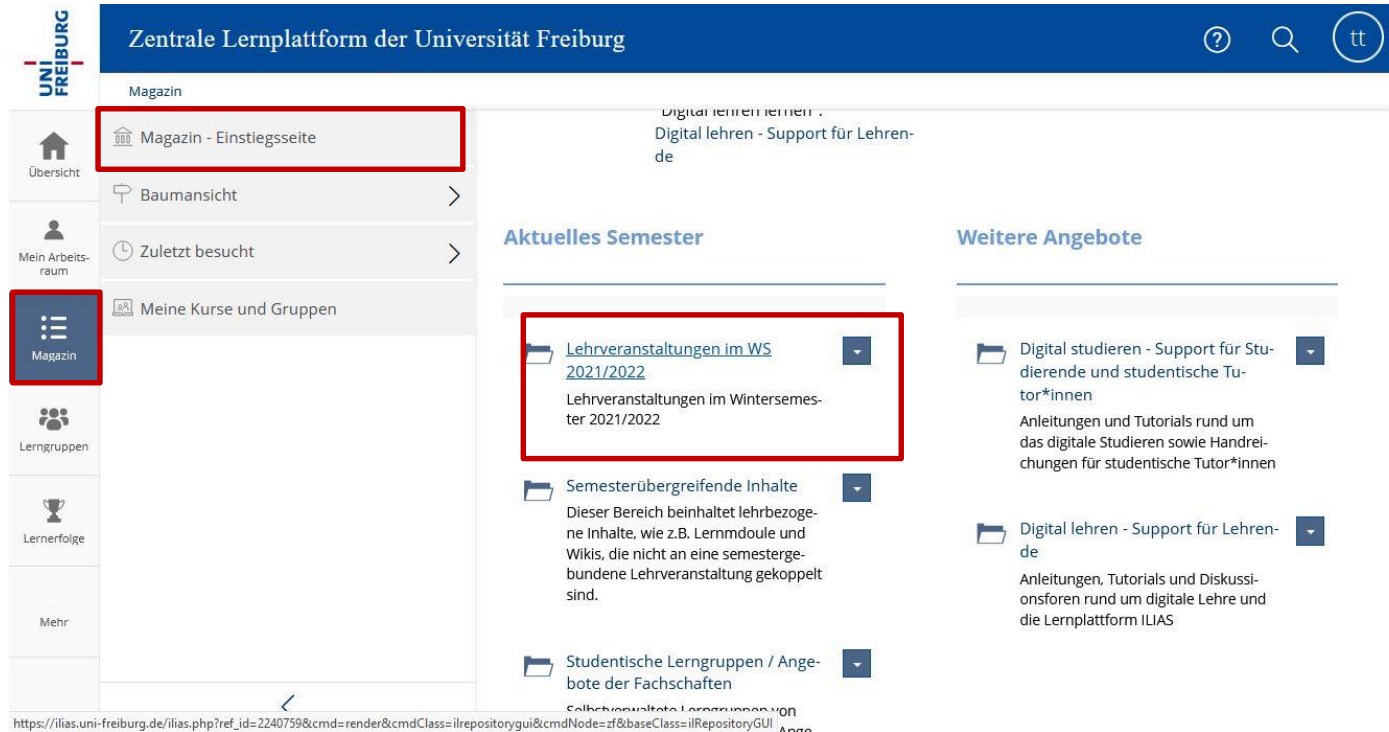
Digital studieren / Digital Learning

Erfahren Sie mehr über unsere neuen digitalen Selbstlernkurse und hilfreichen Anleitungen / Learn more about our new digital self-study courses and helpful guides: Digital studieren - Support für Studierende und studentische Tutor*innen

Scroll down

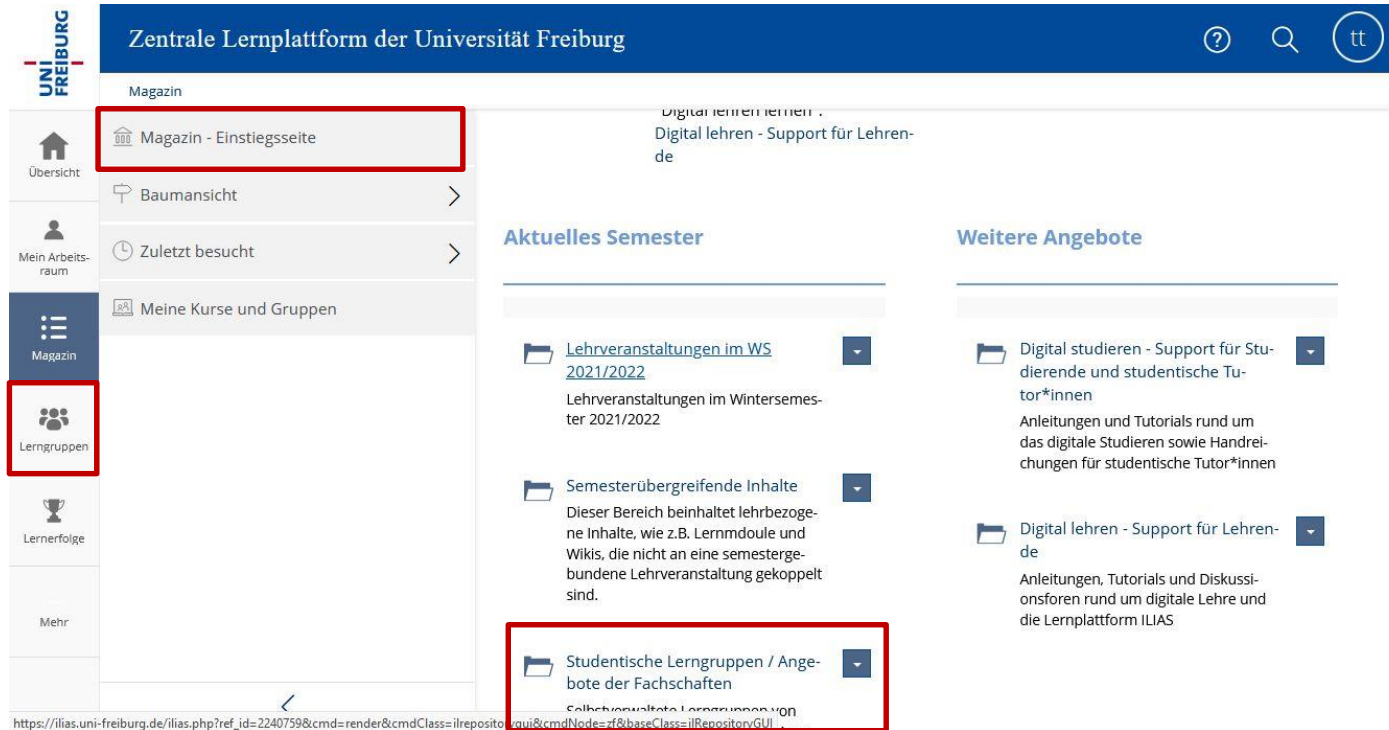
https://ilias.uni-freiburg.de/goto.php?target=root_1&client_id=unifreiburg

Lernplattform ILIAS - Magazin



Scroll
down

Lernplattform ILIAS - Magazin



Zentrale Lernplattform der Universität Freiburg

Magazin

Magazin - Einstiegsseite

Baumansicht

Zuletzt besucht

Meine Kurse und Gruppen

Magazin

Lerngruppen

Lernerfolge

Mehr

Aktuelles Semester

Weitere Angebote

Lehrveranstaltungen im WS 2021/2022

Semesterübergreifende Inhalte

Studentische Lerngruppen / Angebote der Fachschaften

Digital studieren - Support für Studierende und studentische Tutor*innen

Digital lehren - Support für Lehrende

Scroll down

Weitere Services

- Homepage
- Support on Uni-Account
- Licences for Students
- Datenspeicher

RZ Homepage / Services / Uni-Account



English Deutsch

Rechenzentrum
Albert-Ludwigs-Universität Freiburg

Studierende | Admin/IT-Beauftragte | Mitarbeiter/innen | Institute & Einrichtungen

Sie sind hier: Startseite

Willkommen im Rechenzentrum

Das Universitätsrechenzentrum (RZ) ist der IT-Dienstleister für die Albert-Ludwigs-Universität Freiburg. Seit 2001 schließt sich unter der Leitung von Prof. Dr. Ingrid Isenhardt der Lehrstuhl für Kommunikationssysteme an und verbindet betriebliche Praxis mit der Theorie. Wir stellen für die Universität die IT-Infrastruktur zur Verfügung. Informationen zu unseren Aufgaben und Dienstleistungen.

Zusätzliche Anleitungen und Informationen zu den Diensten finden Sie in den folgenden Links.

Webseite durchsuchen

Startseite

Schnellzugriff

Corona: Services des Rechenzentrums

Informationen für...

Wir über uns

Services

Links zu Plattformen

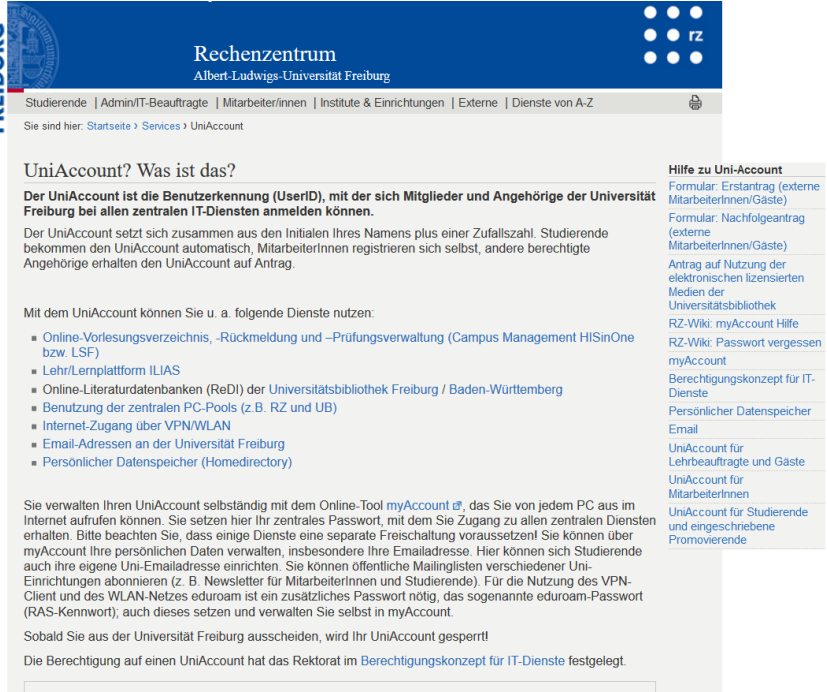
- myAccount
- Lernplattform ILIAS
- Campus-Management
 - LSF
 - HISinOne
- RZ-Wiki
- CMS-Support
- BW-PC
- Softwareshop asknet

Aktuelle Mitteilungen

RSS-Feed abonnieren | Twitter | Störungen | Nachrichten-Archiv | Stellenangebote

- TSM Störung**
Aufgrund eines Hardwarefehlers, ist der TSM Betrieb derzeit gestört.
- HISinOne wieder verfügbar / HISinOne available again**
Das Campus-Management-System HISinOne (jetzt auch Produktiv- und aktiv) ist wieder zur Verfügung.

Word Cloud: RECHENZENTRUM, UniAccount, Services, myAccount, ILIAS, HISinOne, Campus-Management, LSF, HISinOne, RZ-Wiki, CMS-Support, BW-PC, Softwareshop asknet, Netz & Telefon, PC-Arbeitsplätze, Beschaffung, Leihgeräte, Medientechnik, Serverdienste, HPC / Rechenressourcen, Landesweite IT-Services, Corona: Services des Rechenzentrums, Informationen für..., Wir über uns, Services, UniAccount beantragen, E-Mail, Persönlicher Datenspeicher, UniCard Gastkarten, E-Learning, Campus Management, Sicherheit, Netz & Telefon, PC-Arbeitsplätze, Beschaffung, Leihgeräte, Medientechnik, Serverdienste, HPC / Rechenressourcen, Landesweite IT-Services



Rechenzentrum
Albert-Ludwigs-Universität Freiburg

Studierende | Admin/IT-Beauftragte | Mitarbeiter/innen | Institute & Einrichtungen | Externe | Dienste von A-Z

Sie sind hier: Startseite > Services > UniAccount

UniAccount? Was ist das?

Der UniAccount ist die Benutzerkennung (UserID), mit der sich Mitglieder und Angehörige der Universität Freiburg bei allen zentralen IT-Diensten anmelden können.

Der UniAccount setzt sich zusammen aus den Initialen Ihres Namens plus einer Zufallszahl. Studierende bekommen den UniAccount automatisch, Mitarbeiter/innen registrieren sich selbst, andere berechtigte Angehörige erhalten den UniAccount auf Antrag.

Mit dem UniAccount können Sie u. a. folgende Dienste nutzen:

- Online-Vorlesungsverzeichnis, -Rückmeldung und -Prüfungsverwaltung (Campus Management HISinOne bzw. LSF)
- Lehr/Lernplattform ILIAS
- Online-Literaturdatenbanken (ReDl) der Universitätsbibliothek Freiburg / Baden-Württemberg
- Benutzung der zentralen PC-Pools (z.B. RZ und UB)
- Internet-Zugang über VPN/WLAN
- Email-Adressen an der Universität Freiburg
- Persönlicher Datenspeicher (Homedirectory)

Sie verwalten Ihren UniAccount selbständig mit dem Online-Tool [myAccount](#), das Sie von jedem PC aus im Internet aufrufen können. Sie setzen hier Ihr zentrales Passwort, mit dem Sie Zugang zu allen zentralen Diensten erhalten. Bitte beachten Sie, dass einige Dienste eine separate Freischaltung voraussetzen! Sie können über myAccount Ihre persönlichen Daten verwalten, insbesondere Ihre Emailadresse. Hier können sich Studierende auch ihre eigene Uni-Emailadresse einrichten. Sie können öffentliche Mailinglisten verschiedener Uni-Einrichtungen abonnieren (z. B. Newsletter für Mitarbeiter/innen und Studierende). Für die Nutzung des VPN-Netzes und des WLAN-Netztes eduroam ist ein zusätzliches Passwort nötig, das sogenannte eduroam-Passwort (RAS-Kennwort), auch dieses setzen und verwalten Sie selbst in myAccount.

Sobald Sie aus der Universität Freiburg ausscheiden, wird Ihr UniAccount gesperrt!

Die Berechtigung auf einen UniAccount hat das Rektorat im [Berechtigungskonzept für IT-Dienste](#) festgelegt.

Hilfe zu UniAccount

- Formular: Erstantrag (externe Mitarbeiter/innen/Gäste)
- Formular: Nachfolgeantrag (externe Mitarbeiter/innen/Gäste)
- Antrag auf Nutzung der elektronischen lizenzierten Medien der Universitätsbibliothek
- RZ-Wiki: myAccount Hilfe
- RZ-Wiki: Passwort vergessen myAccount
- Berechtigungskonzept für IT-Dienste
- Persönlicher Datenspeicher Email
- UniAccount für Lehrbeauftragte und Gäste
- UniAccount für Mitarbeiter/innen
- UniAccount für Studierende und eingeschriebene Promovierende

<https://rz.uni-freiburg.de>



The screenshot shows the homepage of the Rechenzentrum (RZ) at the University of Freiburg. It features a top navigation bar with 'English Deutsch', 'Rechenzentrum Albert-Ludwigs-Universität Freiburg', and search/navigation icons. A left sidebar contains a search bar, 'Startseite', 'Schnellzugriff', and a list of services like 'Corona: Services des Rechenzentrums', 'Informationen für...', 'Wir über uns', 'Services', 'Projekte', 'Kurse', 'Helpcenter', 'ZUV-EDV-Support', and 'IT-Sicherheit - frTs'. Below this is a 'Links zu Plattformen' section with links to myAccount, Lemplattform ILIAS, Campus-Management, LSP, HiSinOne, RZ-Wiki, CMS-Support, BW-PC, and Softwareshop asknet. The main content area includes a welcome message, a description of the RZ, and a list of services such as 'Corona: Services des Rechenzentrums', 'Informationen für...', 'Wir über uns', 'Services', 'UniAccount', 'UniCard Gastkarten', 'E-Learning', 'Campus Management', 'Sicherheit', 'Netz&Telefon', 'PC-Arbeitsplätze', 'Beschaffung', 'Mobilfunk (Handy, UMTS)', 'Software', 'Telefon', 'Hardware', 'Leihgeräte', 'Medientechnik', 'Serverdienste', 'HPC / Rechenressourcen', 'Landesweite IT-Services', and 'Mailservice'. A word cloud is also visible in the background.

<https://rz.uni-freiburg.de>

Microsoft Office 365 Pro Plus für Studierende

Seit Dezember 2013 haben eingeschriebene Studierende in Baden-Württemberg die Möglichkeit, Microsoft Office 365 Pro Plus kostengünstig zu beziehen.

Studierende können sich jetzt auf dem Portal von bildung365.de anmelden. Sie haben außerdem Zugriff auf eine Windows 10 Education Produktschlüssel. Dieses Angebot können alle Studenten und Studentinnen unabhängig ihres Fachbereichs einmalig nutzen. Dank der großzügigen Unterstützung des Studierendengremium müssen Studierende mit keinen weiteren Kosten rechnen.

Wer ist bezugsberechtigt?

Berechtigt sind alle immatrikulierte Studierende der Universität Freiburg, die einen gültigen Uni-Account besitzen.

Wie kann ich Office 365 beziehen?

Rufen Sie die Seite www.bildung365.de auf und wählen Sie als Institution die Albert-Ludwigs-Universität Freiburg aus. Sie werden dann auf die MyLogin-Seite weitergeleitet. Hier geben Sie Ihren Uni-Account und Ihr zentrales Passwort ein. Sie werden dann auf das Portal von bildung365 weitergeleitet.

Sie können den Validierungsschlüssel für das benötigte Office 365 ohne Wartezeiten unmittelbar erhalten.

Es ist weiterhin notwendig, dass Sie einen Account bei Microsoft Online Services erstellen.

Wie kann ich mein Abonnement verlängern?

Ihr Abonnement können Sie über das Portal von bildung365.de verlängern. Sie brauchen ggfs. Ihren PIN für OneDrive (falls Sie OneDrive verwendet haben).

An wen wende ich mich, wenn ich Fragen habe?

Einen Support für die Produkte bietet das **Rechenzentrum nicht** an. Sie erhalten jedoch von DRVis gänztägig technische Unterstützung, in dem Sie sich per E-Mail an officesupport@drvis.de wenden oder verwenden Sie das Kontaktformular auf bildung365.de.

Nähere Informationen zum Angebot finden Sie auf der [Seite des Rechenzentrums der Universität Tübingen](#).

Weitere Informationen

- IT-Services fürs Studium – Broschüre des RZ
- Informationen wie: VPN, Druckerkonto, Dateispeicher auf Uni-Servern (20GB pro Studi)
- Deutsch: <https://www.rz.uni-freiburg.de/inhalt/dokumente/pdfs/broschueren/studiservice>
- English: <https://www.rz.uni-freiburg.de/inhalt/dokumente/pdfs/broschueren/studieng/>



Kontaktmöglichkeiten

- beratung@rz.uni-freiburg.de
Probleme mit WLAN, VPN, etc?
- Nutzerservice Hauptgebäude
nutzerservice@rz.uni-freiburg.de
 - Hermann-Herder-Strasse 10, Raum 002, Erdgeschoss
 - **Öffnungszeiten: aktuell N/A**